




RÄTIA ENERGIE
GRUPPE



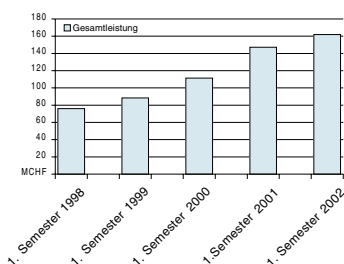
HALBJAHRESBERICHT
1. JANUAR – 30. JUNI 2002



Konsolidierte Erfolgsrechnung

in CHF 1 000

	01.01.2002 bis 30.06.2002	01.01.2001 bis 30.06.2001
Nettoumsatz	159 763	146 051
Übriger betrieblicher Ertrag	2 072	1 016
Gesamtleistung	161 835	147 067
Energiebeschaffung	- 92 970	- 83 759
Material und Fremdleistungen	- 5 658	- 3 240
Personalaufwand	- 11 719	- 9 952
Konzessionsrechtliche Abgaben	- 6 996	- 6 584
Abschreibungen	- 9 836	- 10 432
Übriger betrieblicher Aufwand	- 4 756	- 4 232
Betriebsaufwand	- 131 935	- 118 199
Betriebsergebnis vor Finanzierung und Steuern	29 900	28 868
Finanzertrag	7 150	4 374
Finanzaufwand	- 6 657	- 4 839
Betriebsfremder Ertrag	303	570
Betriebsfremder Aufwand	0	- 251
Ordentliches Ergebnis vor Steuern	30 696	28 722
Gewinne aus Veräusserung von Anlagevermögen	685	0
Übriger ausserordentlicher Ertrag	0	0
Übriger ausserordentlicher Aufwand	0	- 3
Gruppenergebnis vor Steuern	31 381	28 719
Steuern	- 9 482	- 10 232
Gruppenergebnis einschliesslich Minderheiten	21 899	18 487
Anteil der Minderheiten	- 38	- 59
Gruppenergebnis	21 861	18 428



Konsolidierte Bilanz (gekürzt)

in CHF 1 000

	per 30.06.2002	per 31.12.2001
Anlagevermögen	351 361	309 858
Umlaufvermögen	186 209	297 276
Total Aktiven	537 570	607 134
Eigenkapital	180 905	168 946
Minderheitsanteile	553	515
Rückstellungen	262 150	254 350
Langfristige Verbindlichkeiten	30 000	30 000
Kurzfristige Verbindlichkeiten	63 962	153 323
Total Passiven	537 570	607 134

Konsolidierte Mittelflussrechnung (gekürzt)

in CHF 1 000

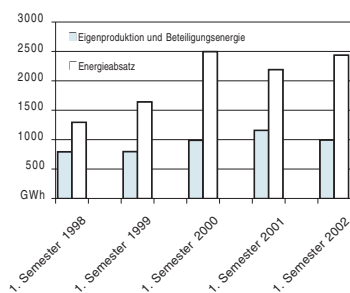
	01.01.2002 bis 30.06.2002	01.01.2001 bis 30.06.2001
Cash-flow	40 753	33 887
Veränderung des Nettoumlaufvermögens	1 398	16 461
Mittelfluss aus Geschäftstätigkeit	42 151	50 348
Mittelfluss aus Investitionstätigkeit	- 51 402	- 8 743
Mittelfluss aus Finanzierungstätigkeit	- 875	- 38 825
Gesamter Mittelfluss-Saldo	- 10 126	2 780

RE Gruppe im Überblick

Ergebnis

(in MCHF)

	1. Semester 2002	1. Semester 2001
Gesamtleistung	161.8	147.1
Betriebsergebnis vor Finanzierung und Steuern	29.9	28.9
Gruppenergebnis	21.9	18.4
Cash-flow	40.8	33.9
Bilanzsumme	537.6	467.1
Eigenkapital	180.9	173.3



Energiegeschäft

(in GWh)

	1. Semester 2002	1. Semester 2001
Handel, Versorgung	2 392	2 157
Pumpen, Verluste etc.	42	31
Energieabsatz	2 434	2 188
Eigenproduktion	226	335
Beteiligungsenergie	766	821
Zukauf und Austausch	1 442	1 032
Energiebeschaffung	2 434	2 188

Titelstatistik

Grundkapital	556 623	Inhaberaktien à	CHF 20.00	CHF 11.1 Mio.
	125 000	PS à	CHF 20.00	CHF 2.5 Mio.

		1. Semester 2002		2001	
Börsenkurse	Inhaberaktie	Höchst	CHF 660	CHF 520	
		Tiefst	CHF 511	CHF 276	
PS		Höchst	CHF 481	CHF 350	
		Tiefst	CHF 361	CHF 234	
Dividende		2001	2000	1999	1998
Inhaberaktie	CHF	7.40+7.40	7.40	7.40	7.40
PS	CHF	7.40+7.40	7.40	7.40	7.40

Aktionariat

Hauptaktionäre	Kanton Graubünden	46.0%
	Atel	24.6%
	EGL	21.4%

Es bestehen keine Vinkulierungs- und Stimmrechtsbeschränkungen

Rechnungslegung

Der ungeprüfte Halbjahresabschluss wurde nach denselben Bewertungsrichtlinien wie der Abschluss per 31. Dezember 2001 ermittelt. Die Konsolidierung der Gruppengesellschaften erfolgt in Übereinstimmung mit den Fachempfehlungen zur Rechnungslegung SWISS GAAP FER und vermittelt ein den tatsächlichen Verhältnissen entsprechendes Bild der Vermögens-, Finanz- und Ertragslage. Mit Ausnahme der Bilanz per 31. Dezember 2001 sind die Zahlen ungeprüft.

Equity-Konsolidierung

Die Rätia Energie Gruppe besteht aus den beiden Hauptgesellschaften Rätia Energie AG und Rätia Energie Klosters AG. Die wesentlichen Beteiligungen AKEB (7 %), ENAG (21.5 %), Kraftwerke Hinterrhein (6.5 %) und Grischelectra (10.5 %) werden nach der Equity-Methode konsolidiert. Dabei wird die Veränderung des anteiligen Eigenkapitals dieser Gesellschaften im Finanzertrag gezeigt.

Der Wert der jeweiligen Beteiligungen ist in den Finanzanlagen enthalten.

Sachanlagen

Die Sachanlagen sind höchstens mit dem Anschaffungswert abzüglich der Wertberichtigungen entsprechend der wirtschaftlichen Nutzungsdauer bewertet. Bei Heimfälligkeit von Anlagen kann sich die Nutzungsdauer der Anlagen auf diesen Zeitpunkt hin verkürzen.

Finanzanlagen

Mit Ausnahme der nach der Equity-Methode konsolidierten Gesellschaften, werden die Beteiligungen zum Anschaffungswert abzüglich notwendiger Wertberichtigungen bilanziert.

Forderungen Verbindlichkeiten Flüssige Mittel

Forderungen, flüssige Mittel und Verbindlichkeiten sind zum Nominalwert bilanziert. Für Forderungen, deren Eingang unsicher ist, wird ein angemessenes Delkredere gebildet. Fremdwährungen sind zu aktuellen Kursen umgerechnet.

Kapitalanlagen des Umlaufvermögens

Dabei handelt es sich um Wertschriften, welche aufgrund der Marktgängigkeit kurzfristig realisiert werden können. Die Anlage erfolgt nach BVG-Richtlinien. Die Bewertung erfolgt zum Einstands- oder zum tieferen Marktwert.

Rätia Energie Gruppe gut in Fahrt dank Ausbau des Italiengeschäftes

Halbjahresergebnis

Die Rätia Energie Gruppe konnte mit 29.9 Mio. Franken das Betriebsergebnis der Vorjahresperiode übertreffen. Während der Energieabsatz mit 2 434 GWh nur knapp unter dem Rekordergebnis des 1. Semesters 2000 blieb, konnte die Gesamtleistung mit 161.8 Mio. Franken gegenüber der Vergleichsperiode um 10% gesteigert werden.

Das etwas höhere Preisniveau führte zusammen mit dem gesteigerten Absatz zu einer Gesamtleistung von 161.8 Mio. Franken (+ 10%). Zum Wachstum beigetragen hat insbesondere das Italiengeschäft, wo neue Verträge abgeschlossen werden konnten. Die übrigen Handelsaktivitäten sowie das Versorgungsgeschäft erreichten das Vorjahresniveau. Die eigene Disponibilität konnte mit 992 GWh als Folge der geringeren Niederschlagsmengen den Vorjahreswert (1 156 GWh) nicht erreichen, weshalb mehr Energie zugekauft wurde. Mit dem Elektrizitätswerk St. Moritz wurde eine Zusammenarbeit in der Energieverrechnung vereinbart. PurePower Graubünden und PurePower St. Moritz wurden am Markt etabliert und weitere Kunden konnten für ökologisch produzierten Strom begeistert werden.

Das Betriebsergebnis konnte auf 29.9 Mio. Franken verbessert werden. Dabei drücken die knappen Margen im Handelsgeschäft auf die Gesamtmarke von 18.5%. Das Finanzergebnis blieb dank Ausschüttungen der vormaligen diax-Holding positiv, blieb aber aufgrund der Börsensituation unter den Erwartungen. Das Gruppenergebnis erreichte 21.9 Mio. Franken.

Durch die Ausübung eines Vorkaufsrechtes wurde die Beteiligung an der ENAG auf 21.5% erhöht. Mit der Rückzahlung der 75 Mio.-Franken-Anleihe und gleichzeitigem Abbau des Wertschriftenvermögens wurde die Bilanzsumme um 11% auf 538 Mio. Franken reduziert.

Aussicht

Aus heutiger Sicht erwartet Rätia Energie erneut ein gutes Jahresergebnis. Nach dem guten ersten Halbjahr, den intensivierten Verkaufsanstrengungen sowie den Optimierungen im Produktionsbereich werden für das Gesamtjahr operative Ergebnisse erwartet, welche die Werte des Vorjahres übertreffen. Die beschlossene Kapitalreduktion ist mit Stichtag 5. August 2002 im zweiten Semester wirksam geworden.

Poschiavo, im August 2002



Luzi Bärtsch
Präsident des
Verwaltungsrates



Karl Heiz
Vorsitzender der
Geschäftsleitung

Termine

18. März 2003 Information zum Jahresabschluss 2002

2. Mai 2003 Generalversammlung

RÄTIA ENERGIE
Via da Clalt 307
CH-7742 Poschiavo

Tel +41 (0) 81 839 71 11
Fax +41 (0) 81 839 72 99

RÄTIA ENERGIE
Talstrasse 10
CH-7250 Klosters

Tel +41 (0) 81 423 77 77
Fax +41 (0) 81 423 77 99

RÄTIA ENERGIE
Quadratscha 36
CH-7503 Samedan

Tel +41 (0) 81 839 75 00
Fax +41 (0) 81 839 75 99

RÄTIA ENERGIE
Geroldstrasse 28
CH-8005 Zürich

Tel +41 (0) 81 839 70 00
Fax +41 (0) 81 839 70 99

info@REpower.ch
www.REpower.ch

RÄTIA ENERGIE AG

RÄTIA ENERGIE KLOSTERS AG

REZIA ENERGIA ITALIA S.R.L.

SWISSHYDRO AG

RÄTIA ENERGIE IMMOBILIEN AG

ELIM AG

PURE  **POWER**

PURE *St. Moritz* **POWER**

RE **POWER**

MARKEN DER RÄTIA ENERGIE

RE **RÄTIA ENERGIE**